



## SƠN NỘI THẤT CAO CẤP SÁNG BÓNG

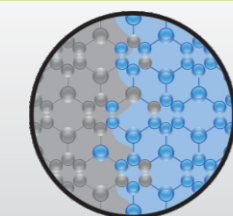
# KOT CLEAN




THÂN THIỆN VỚI MÔI TRƯỜNG




SXTTC: QCVN 16: 2017/BXD



Bền màu sắc



Chống rêu mốc



Dễ sử dụng



Chống thấm



Thể tích bao bì:  
**18L**



# KOT CLEAN

## SƠN NỘI THẤT CAO CẤP SÁNG BÓNG

### THÔNG TIN SẢN PHẨM:

**KOT CLEAN** là sơn nội thất cao cấp được sản xuất theo công nghệ hiện đại, nguyên vật liệu ngoại nhập mang đến vẻ đẹp hiện đại, tinh tế cho ngôi nhà của bạn nhờ các tính năng bảo vệ tối ưu giúp chịu chùi rửa, mặt sơn nhẵn mịn, chống nấm mốc, che lấp khe nứt nhỏ, dùng cho sơn tường mới nội thất.

### THÀNH PHẦN CẤU TẠO CHÍNH:

Nhựa Acrylic, bột khoáng, nước, màu và các phụ gia khác.

### HƯỚNG DẪN SỬ DỤNG:

Bảo đảm bề mặt sơn phải sạch, không có tạp chất làm giảm độ bám dính như bột, bụi, dầu mỡ hay sáp, độ ẩm của bề mặt dưới 16% hoặc để bề mặt tường khô từ 21 đến 28 ngày trong điều kiện bình thường. Dùng giấy nhám thích hợp chà nhám, sau đó quét sạch bụi. Khuấy đều trước khi sử dụng.

Thi công sơn:

Khô bề mặt: 30 phút

Sơn lớp sau: 1-2 giờ

Số lớp sơn: 2 lớp

Pha sơn: với tỷ lệ không quá 10% nước sạch. Khuấy đều trước khi sử dụng.

### ĐẶC TÍNH:

Độ phủ tùy theo bề mặt : 08-12m<sup>2</sup>/lít/lớp

Tỷ lệ pha loãng : pha loãng với nước sạch từ 5-10%

Thời gian khô : Khô bề mặt trong vòng 0,5 giờ. Sơn lớp tiếp theo sau 2 giờ

### DỤNG CỤ:

Con lăn, cọ hoặc súng phun

### BƯỚC CHUẨN BỊ:

Bề mặt cần sơn phải được xử lý kỹ trước khi sơn, tất cả các bề mặt được sơn phải sạch và khô, kiểm tra độ ẩm, không bám bụi, dầu mỡ, phải cạo bỏ lớp sơn cũ bị bong tróc hoặc có bụi phấn. Nếu bề mặt được sơn bị rêu mốc, phải diệt hết rêu mốc trước khi sơn. Khuấy đều sơn và đọc kỹ hướng dẫn trước khi sử dụng. Không nên pha quá nhiều nước, độ che lấp sẽ kém.

### HỆ THỐNG SƠN:

Sử dụng bột trét **KOT PROPUTTY** để có bề mặt nhẵn mịn.

Sơn lót **KOT ULTRA PRIMER** từ 1-2 lớp để có bề mặt nhẵn mịn, tăng độ kết dính và giữ màu sắc bền lâu.

Sơn phủ 2 lớp sơn nội thất **KOT CLEAN**.

### BẢO QUẢN:

Đậy kín nắp, để nơi khô ráo, thoáng mát, đặt thùng sơn ở vị trí thẳng đứng an toàn và đậy chặt nắp, sơn đã pha loãng phải sử dụng ngay.

### THÔNG TIN VỀ AN TOÀN SỨC KHỎE VÀ MÔI TRƯỜNG:

Tránh lửa, tránh xa tầm tay trẻ em. Đeo găng tay, khẩu trang khi thi công. Không đổ sơn ra môi trường

### HBQ: 5 NĂM



Không pha  
quá 10% nước sạch



Khô bề mặt  
30 phút



Độ phủ lý thuyết  
8- 12 m<sup>2</sup> / lít / lớp



Số lớp sơn:  
2 lớp



Thi công sơn:  
Cọ, Rulo hay máy phun sơn

**CÔNG TY TNHH KOTPAINT VIỆT NAM**  
ĐC: 621/2 Tỉnh lộ 10, P. Bình Trị Đông B, Q. Bình Tân, TP. HCM  
Điện thoại: 0983.797945 \* Email: kotpaintvn@gmail.com  
**SX tại:** Ấp 2, Xã Đức Hòa Đông, Huyện Đức Hòa, Tỉnh Long An

Ngày sản xuất:

